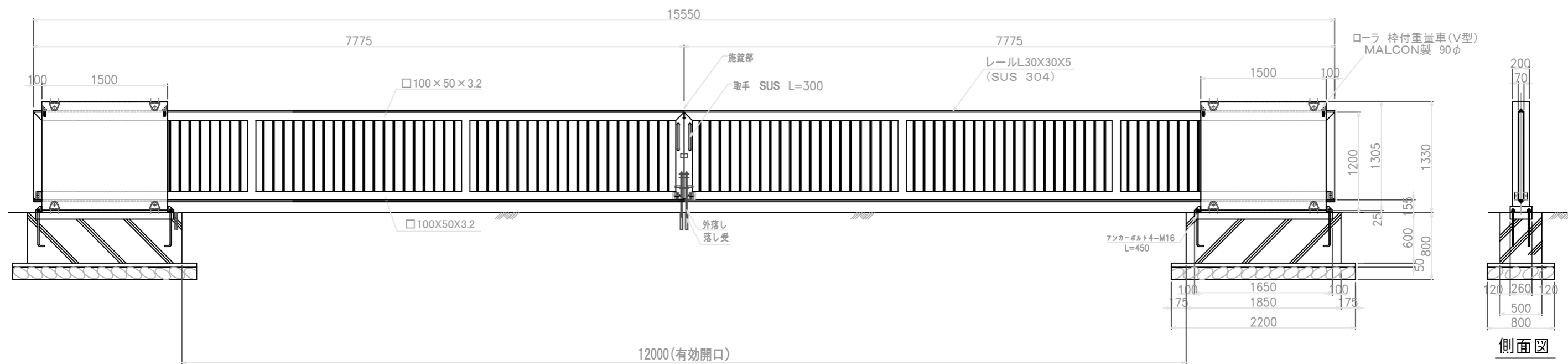


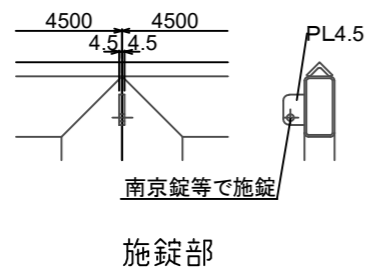
両開ノンレール門扉 W-12000 H-1200



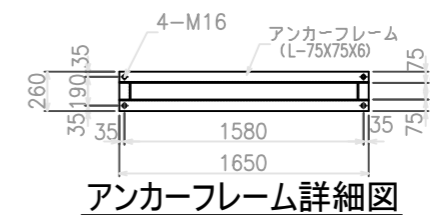
平面図



正面図



施錠部



アンカーフレーム詳細図

カンノメタルプロ 株式会社	承認	課長	担当	縮尺	1:50	図番		型式		役所名		図名	一般図
						年月日		工事名		客先名			